



ყოველდღიური ეკონომიკური დაიჯესტი

16 აგვისტო, 2010

მთავარი თემები

- 2010 წლის იანვარ-ივლისში, აჭარაში სულ 419 868 ვიზიტორი ჩავიდა, რაც წინა წლის ანალოგიურ პერიოდთან შედარებით 3-ჯერ მეტია
- 2010 წლის 13 აგვისტოს, საქართველოს ეკონომიკისა და მდგრადი განვითარების სამინისტროში, ექსპორტის მიზნით სოჭის გირჩისა და თეთრყვავილას ბოლქვებით ან/და ყოჩივარდას გორგლებით სარგებლობის ლიცენზიის გაცემის მიზნით გამართული აუქციონის შედეგად შემოსულმა თანხამ 357 500 ლარი შეადგინა

სიახლეები

ტურიზმის სექტორი

აჭარის ტურიზმისა და კურორტების დეპარტამენტის ინფორმაციით, 2010 წლის იანვარ-ივლისში, აჭარაში სულ 419 868 ვიზიტორი ჩავიდა, რაც წინა წლის ანალოგიურ პერიოდთან შედარებით 3-ჯერ მეტია.

მიმდინარე წლის იანვარ-ივლისში ჩასული ვიზიტორების რაოდენობა 2008 წლის ანალოგიურ პერიოდის მონაცემებს 3,1-ჯერ აღემატება.

2009 წლის იანვარ-ივლისში, აჭარაში სულ 140 742 ვიზიტორი ჩავიდა, ხოლო 2008 წლის იანვარ-ივლისში 136 975.

2010 წლის პირველ შვიდ თვეში აჭარაში ჩასულ უცხოელ ვიზიტორთა რაოდენობა იყო 120 053, რაც 2009 წლის დროის იმავე პერიოდთან შედარებით 3-ჯერ მეტია, ხოლო 2008 წელთან შედარებით კი 2,6-ჯერ მეტი. 2009 წლის იანვარ-ივლისში აჭარას სტუმრობდა 40 123 უცხოელი ვიზიტორი,

ხოლო 2008 წელს კი - 45 390.

2010 წლის იანვარ-ივლისში, აჭარაში უცხოელ ვიზიტორთა უმეტესობა, კერძოდ 42% - თურქეთიდან ჩავიდა (მთლიან ვიზიტორთა 12%), რაც 3,6-ჯერ მეტია 2009 წლის ანალოგიურ მაჩვენებელზე. 2010 წლის იანვარ-ივლისის მონაცემებით, თურქეთს მოჰყვება სომხეთი (უცხოელ ვიზიტორთა 33,5%, ხოლო მთლიან ვიზიტორთა - 9,6%), აზერბაიჯანი (უცხოელ ვიზიტორთა 12,7%, ხოლო მთლიან ვიზიტორთა - 3,5%).

ბუნებრივი რესურსები

2010 წლის 13 აგვისტოს, საქართველოს ეკონომიკისა და მდგრადი განვითარების სამინისტროში, ექსპორტის მიზნით სოჭის გირჩისა და „გადაშენების საფრთხის წინაშე მყოფი ველური ფლორისა და ფაუნის სახეობებით საერთაშორისო ვაჭრობის შესახებ“ კონვენციის (CITES) დანართებში შეტანილი თეთრყვავილას ბოლქვებით ან/და ყოჩივარდას გორგლებით სარგებლობის ლიცენზიის გაცემის მიზნით გამართული აუქციონის შედეგად შემოსულმა თანხამ 357 500 ლარი

საკონტაქტო პირები:

ლალი ლოლბერიძე

ეკონომიკური ანალიზისა და პოლიტიკის დეპარტამენტის უფროსი
lalig@economy.ge

ეთერ მამუკლაშვილი

ეკონომიკური ანალიზისა და პოლიტიკის დეპარტამენტი, მთავარი სპეციალისტი
(+99599) 16 41 96
eteri@economy.ge



სიახლეები

შეადგინა.

გაყიდული ობიექტებია:

⇒ რაჭა-ლეჩხუმისა და ქვემო სვანეთის რეგიონალური სატყეო სამმართველოს ამბროლაურის ყოფილი სატყეო უბანი - თლუდი, კვარტალი № 21, 2010 წლისათვის პროგნოზული მოცულობა 69,6 ტონა (275 000 ლარი);

⇒ რაჭა-ლეჩხუმისა და ქვემო სვანეთის რეგიონალური სატყეო სამმართველოს ამბროლაურის ყოფილი სატყეო უბანი - თლუდი, კვარტალი № 30, 2010 წლისათვის პროგნოზული მოცულობა 18,2 ტონა (82 500 ლარი).

ლიცენზიის მოქმედების ვადა 10 წლით განისაზღვრება.

საქართველოს ეკონომიკისა და მდგრადი განვითარების სამინისტროში, 2010 წლის პირველ 6 თვეში, სასარგებლო წიაღისეულის მოპოვების ლიცენზიის გაცემის მიზნით გამართული აუქციონების შედეგად შემოსული თანხა 4,5 მლნ. ლარს შეადგენს.

სოფლის მეურნეობის სექტორი

საქართველოს სტატისტიკის ეროვნული სამსახურის ინფორმაციით, 2009 წელს, საქართველოს მთლიან შიდა პროდუქტში (საბაზრო ფასებში) სოფლის მეურნეობის ხვედრითმა წილმა 8,3% შეადგინა (საბაზისო ფასებში 9,6%).

წინასწარი მონაცემებით, 2009 წელს, სოფლის მეურნეობის, მეტყვევების, ნადირობისა და

თევზჭერის პროდუქციის გამოშვებამ 2,3 მლრდ. ლარი შეადგინა, რაც 4,3%-ით ნაკლებია გასული წლის ანალოგიურ მაჩვენებელზე.

2009 წელს, 1 სულ მოსახლეზე - 12 კგ ხორბალი, 49 კგ კარტოფილი, 41 კგ ხილი, 66 კგ სიმინდი, 12 კგ ხორცი იწარმოებოდა.

სადაზღვევო სექტორი

2010 წლის ივლისში, „ალდაგი ბისიას“ საპენსიო სქემის წმინდა საინვესტიციო მოგება 1,7%-ით გაიზარდა (წლიური 20,4%).

საპენსიო ფონდის ინფორმაციით, აღნიშნული, მიმდინარე წლის წმინდა საინვესტიციო მოგების ყოველთვიურ, სტაბილურად დადებით მაჩვენებლებს შორის საუკეთესო შედეგს წარმოადგენს.

წინა წლის ანალოგიურ პერიოდთან მიმართებაში საპენსიო ფონდის წმინდა საინვესტიციო მოგება 59,8%-ით გაიზარდა. შედეგად, საპენსიო ფონდის აქტივების ღირებულებამ თითოეულ მონაწილეზე 1,67 ლარს გადააჭარბა.

საპენსიო ფონდი „ალდაგი ბისიაი“ ერთობლივად იმართება შპს „აბზი ასეტ მენეჯმენტისა“ და სს „ალდაგი ბისიას“ მიერ.

საკონტაქტო პირები:

ლალი ლოღობერიძე

ეკონომიკური ანალიზისა და პოლიტიკის
დეპარტამენტის უფროსი
lalig@economy.ge

ეთერ მამუკლაშვილი

ეკონომიკური ანალიზისა და პოლიტიკის
დეპარტამენტი, მთავარი სპეციალისტი
(+99599) 16 41 96
eteri@economy.ge



დღის ეკონომიკური სტატისტიკა

ინდექსები

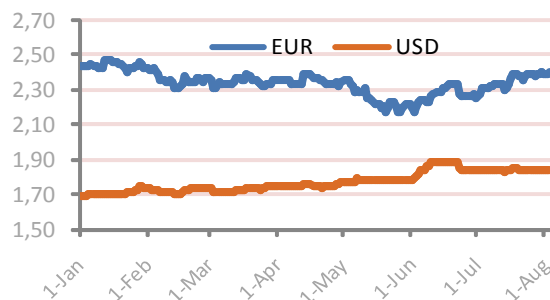
	12.08.10	13.08.10	ცვლილება
NASDAQ	2 208,63	2 190,27	▼ -0,83%
S&P 500	1089,47	1083,61	▼ -0,54%
Dow Jones	10 378,83	10 319,95	▼ -0,57%
Georgia's Eurobond (price)	103,99	103,00	▼ -0,95%
Georgia's Eurobond (yield)	5,852	6,239	▲ 6,61%

წყარო :

Yahoo Finance, Corp YAS

უცხოური ვალუტის კურსები (ლარი)

	USD	EUR
13.08.10	1,8455	2,3676
12.08.10	1,8408	2,3938
11.08.10	1,8404	2,4231
10.08.10	1,8406	2,4417
09.08.10	1,8406	2,4331



წყარო :

საქართველოს ეროვნული ბანკი

მსოფლიო ფასები (ა.შ.შ. დოლარი)

	09.08.10	10.08.10	11.08.10	12.08.10	13.08.10
ნავთობი BRENT (DTD) (1 ბარელი)	81,39	79,75	79,34	76,33	75,66
ოქრო (1 უნცია)	1206,00	1196,75	1198,00	1200,00	1215,00
ვერცხლი (1 უნცია)	18,48	18,09	18,12	17,92	18,06
სპილენძი (1 კგ)	7,420	7,425	7,225	7,204	7,180

წყარო :

MetalPrices.com, LBMA.org.uk, Yahoo Finance

ძირითადი მაკროეკონომიკური მაჩვენებლები

- 2009 წელს (წინასწარი მონაცემები) საქართველოს ნომინალური მთლიანი შიდა პროდუქტი 10 745 მლნ. აშშ დოლარს შეადგენს, მაშინ, როდესაც 2004 წელს 5 125 მლნ. აშშ დოლარს შეადგენდა

	2004	2005	2006	2007	2008	2009*
ნომინალური მშპ (მლნ. ლარი)	9824,3	11620,9	13789,9	16993,8	19074,9	17948,6
მშპ-ს ზრდა	5,9%	9,6%	9,4%	12,3%	2,3%	-3,9%
მშპ ერთ სულ მოსახლეზე (ლარი)	2276,7	2689,1	3133,1	3866,9	4352,9	4092,8

* 2009 წლის მონაცემები წინასწარია

საკონტაქტო პირები:

ლალი ლოღობერიძე

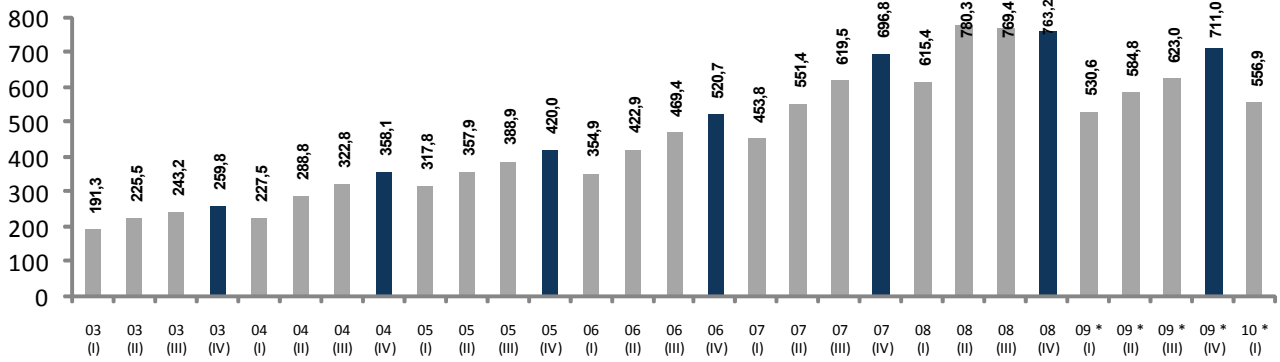
ეკონომიკური ანალიზისა და პოლიტიკის
დეპარტამენტის უფროსი
lalig@economy.ge

ეთერ მამუკელაშვილი

ეკონომიკური ანალიზისა და პოლიტიკის
დეპარტამენტი, მთავარი სპეციალისტი
(+99599) 16 41 96
eteri@economy.ge

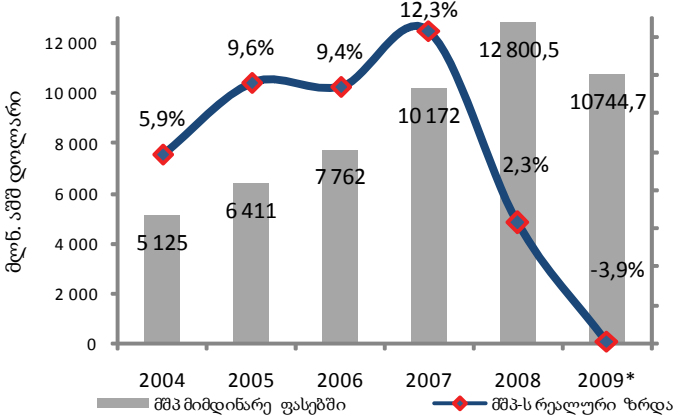


მშპ ერთ სულ მოსახლეზე (აშშ დოლარი)

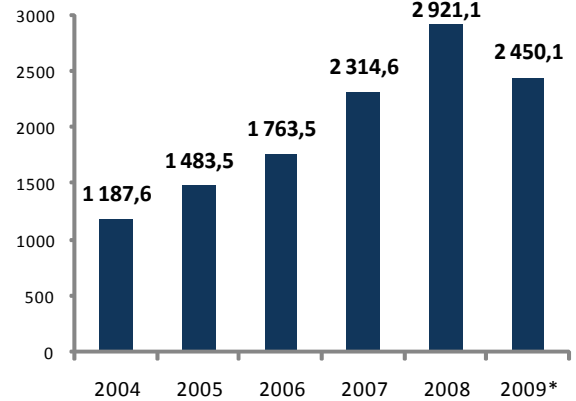


წყარო : საქართველოს სტატისტიკის ეროვნული სამსახური

მშპ მიმდინარე ფასებში და რეალური ზრდა



მშპ ერთ სულ მოსახლეზე (წლიური, აშშ დოლ.)

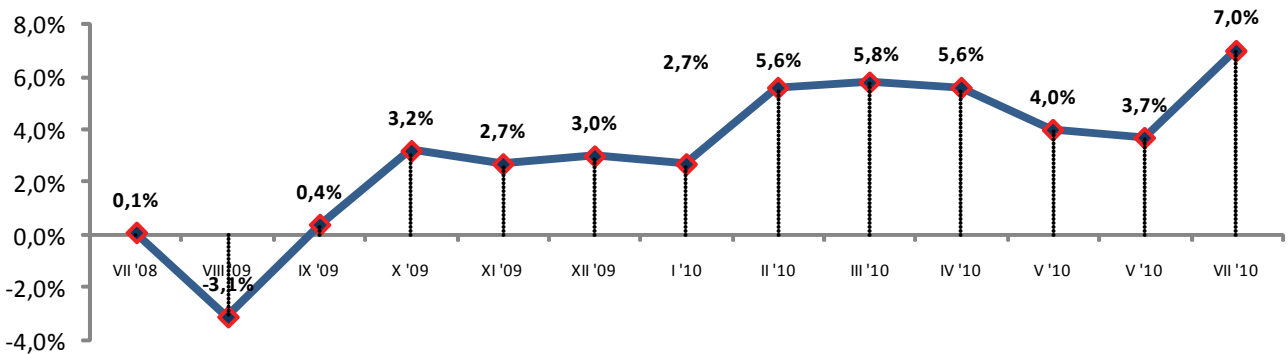


წყარო : საქართველოს სტატისტიკის ეროვნული სამსახური

შენიშვნა:

2009 წლის და ზუსტებული მონაცემები გამოქვეყნდება 2010 წლის ნოემბრის ბოლოს

სამომხმარებლო ფასების ინდექსი



წყარო : საქართველოს სტატისტიკის ეროვნული სამსახური

საკონტაქტო პირები:

ლალი ლოღობერიძე

ეკონომიკური ანალიზისა და პოლიტიკის
დეპარტამენტის უფროსი
lali@economy.ge

ეთერ მამუკელაშვილი

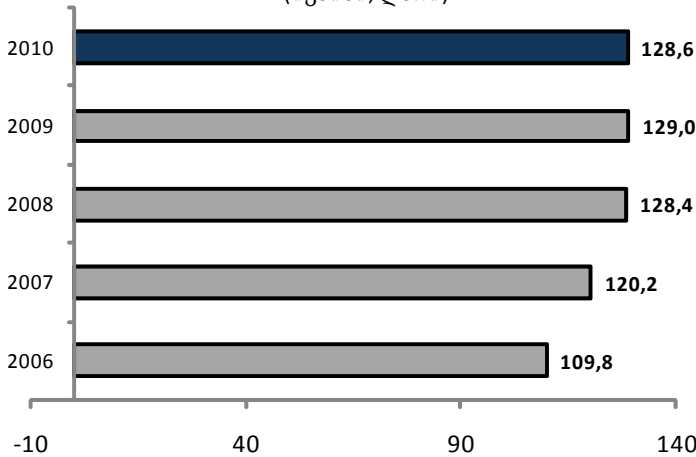
ეკონომიკური ანალიზისა და პოლიტიკის
დეპარტამენტი, მთავარი სპეციალისტი
(+99599) 16 41 96
eteri@economy.ge



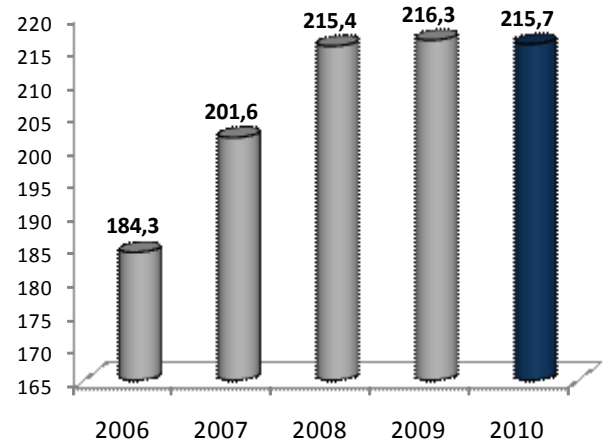
სოციალური სტატისტიკა

	2005	2006	2007	2008	2009
სულ აქტიური მოსახლეობა (სამუშაო ძალა, ათასი კაცი)	2023,9	2021,8	1965,3	1917,8	1991,8
მომუშავე	1744,6	1747,3	1704,3	1601,9	1656,1
დაქირავებული	600,5	603,9	625,4	572,4	596,0
თვითდასაქმებული	1143,3	1141,6	1078,8	1028,5	1059,0
გაურკვეველი	0,8	1,8	0,1	1,1	1,2
უმუშევარი	279,3	274,5	261,0	315,8	335,6
უმუშევრობის დონე (%)	13,8	13,6	13,3	16,5	16,9

შრომის უნარიანი მამაკაცის საარსებო მინიმუმი (იენისი, ლარი)



საშუალო ოჯახის საარსებო მინიმუმი (იენისი, ლარი)



	2006	2007	2008	2009	2010*
შრომისუნარიანი მამაკაცი	106,5	118,6	127,9	128,8	128,6
საშუალო მომხმარებელი	94,4	105,0	113,3	114,1	113,9
საშუალო ოჯახი	178,7	198,9	214,6	216,0	215,7

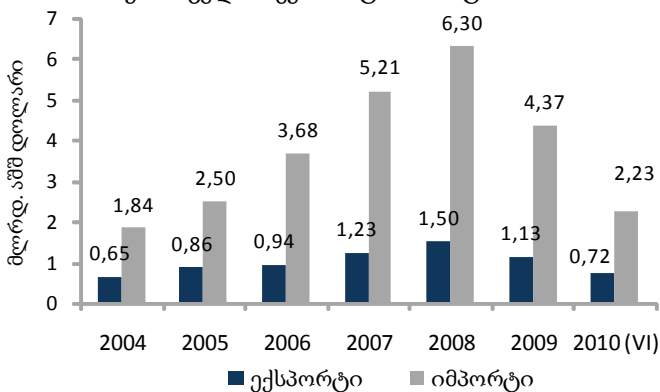
(* იენისი, ლარებში)

წყარო :

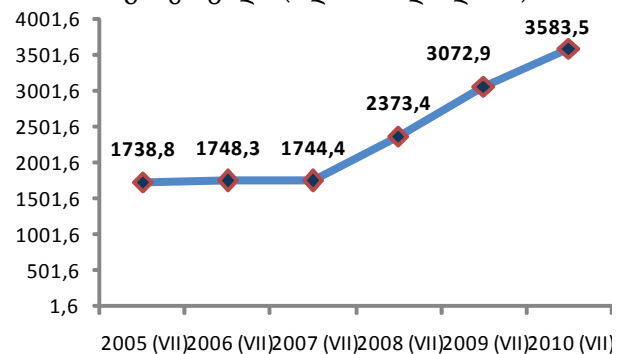
საქართველოს სტატისტიკის ეროვნული სამსახური

საგარეო ეკონომიკური სტატისტიკა

საქართველოს ექსპორტ-იმპორტი



საგარეო ვალი (მლნ. აშშ დოლარი)



საკონტაქტო პირები:

ლალი ლოღობერიძე

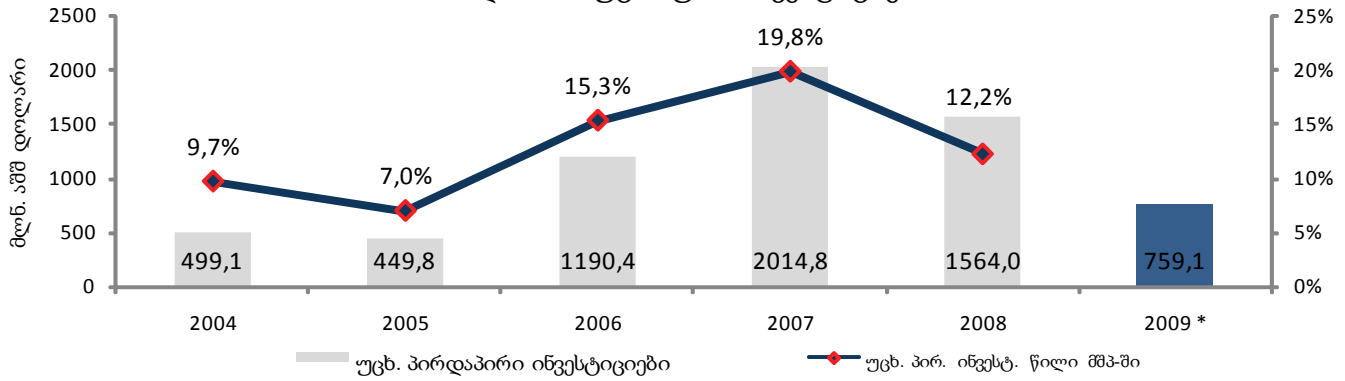
ეკონომიკური ანალიზისა და პოლიტიკის
დეპარტამენტის უფროსი
lalig@economy.ge

ეთერ მამუკელაშვილი

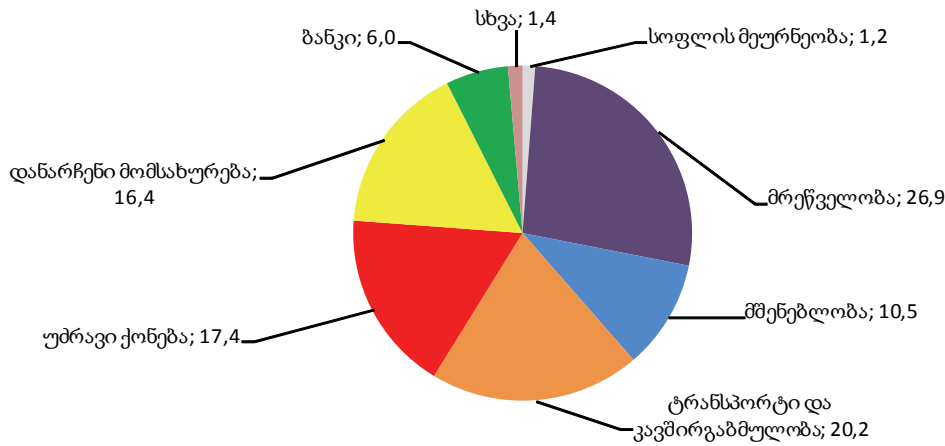
ეკონომიკური ანალიზისა და პოლიტიკის
დეპარტამენტი, მთავარი სპეციალისტი
(+99599) 16 41 96
eteri@economy.ge



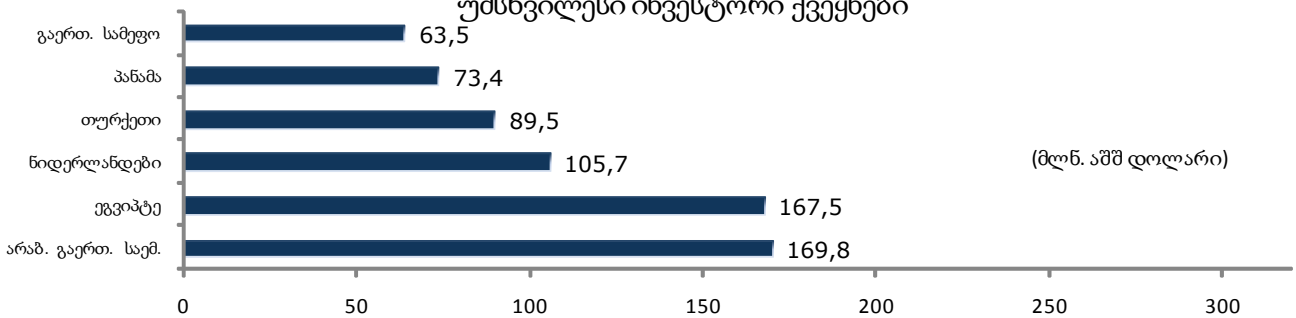
პირდაპირი უცხოური ინვესტიციები



პირდაპირი უცხოური ინვესტიციები სექტორების მიხედვით (2009*, %)



უმსხვილესი ინვესტორი ქვეყნები



- 2009* წელს, საქართველოში განხორციელებულმა პირდაპირი უცხოური ინვესტიციების მოცულობამ 759,1 მლნ. აშშ დოლარი შეადგინა

	2006	2007	2008	2009	2010 (6 თვე)
საქონლის რეგისტრირებული ექსპორტი (FOB)	936,0	1232,4	1496,0	1130,6	720,7
საქონლის რეგისტრირებული იმპორტი (CIF)	3677,0	5214,9	6304,6	4369,5	2230,7
საგარეო სავაჭრო ბრუნვა	4613,0	6447,3	7800,0	5500,1	2951,4
პირდაპირი უცხოური ინვესტიციები საქართველოში	1190,4	2014,8	1564,0	759,1*	76 **
საქართველოს საგარეო ვალი	1697,5	1790,0	2691,4	3381,5	3464,8

(მლნ. აშშ დოლარი) *2009 წლის მონაცემი წინასწარია
** 2010 წლის I კვარტ. მონაცემი წინ.

წყარო : საქართველოს სტატისტიკის ეროვნული სამსახური; ეროვნული საინვესტიციო სააგენტო; საქართველოს ფინანსთა სამინისტრო

საკონტაქტო პირები:

ლალი ლოღობერიძე

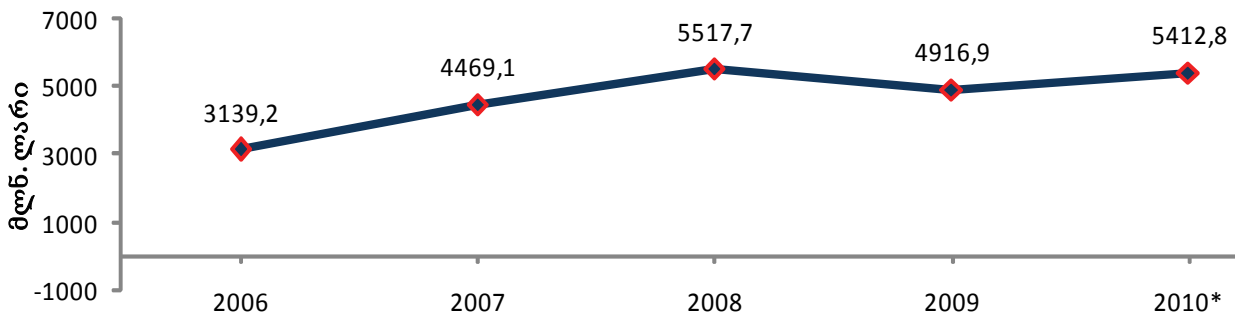
ეკონომიკური ანალიზისა და პოლიტიკის
დეპარტამენტის უფროსი
lalog@economy.ge

ეთერ მამუკელაშვილი

ეკონომიკური ანალიზისა და პოლიტიკის
დეპარტამენტი, მთავარი სპეციალისტი
(+99599) 16 41 96
eteri@economy.ge



სახელმწიფო ბიუჯეტის შემოსავლები



	2006	2007	2008	2009	2010
შემოსავლები	3139,2	4469,1	5517,7	4916,9	5412,8
გადასახადები	2130,3	3010,5	4541,5	4161,7	4532,0
სოციალური შენატანები	502,8	722,0			
გრანტები	167,6	208,7	617,2	387,7	537,8
სხვა შემოსავლები	338,5	527,8	359,0	367,5	343

(მლნ. ლარი)

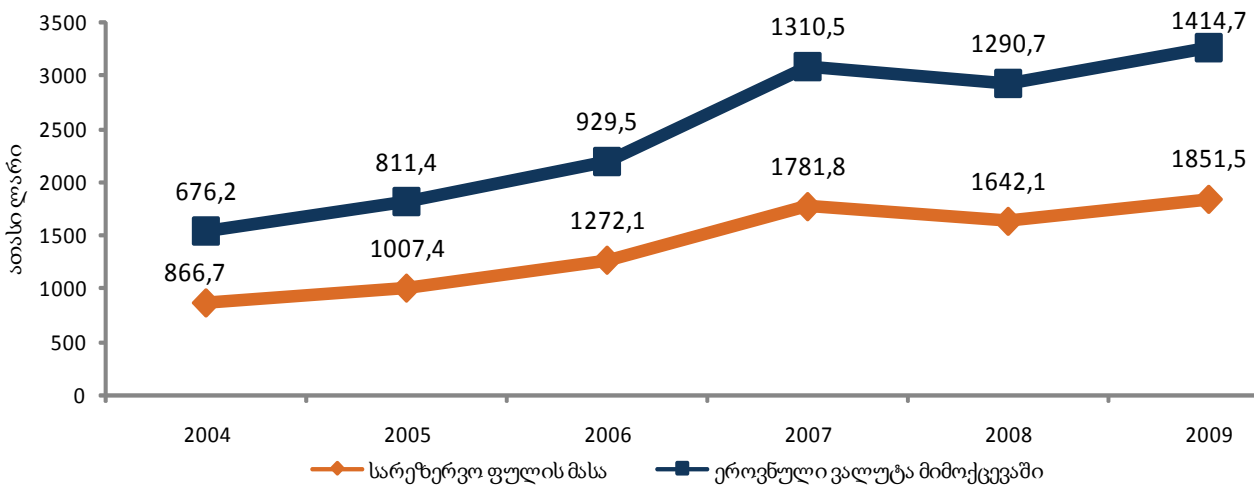
შენიშვნა:

2010 წლის მონაცემები წარმოადგენენ გეგმას

წყარო :

საქართველოს კანონი სახელმწიფო ბიუჯეტის შესახებ

მონეტარული ინდიკატორები



	2004	2005	2006	2007	2008	2009
სარეზერვო ფულის მასა	866,7	1007,4	1272,1	1781,8	1642,1	1851,5
ეროვნული ვალუტა მიმოქცევაში	676,2	811,4	929,5	1310,5	1290,7	1414,7

წყარო :

საქართველოს ეროვნული ბანკი

საკონტაქტო პირები:

ლალი ლოღობერიძე

ეკონომიკური ანალიზისა და პოლიტიკის
დეპარტამენტის უფროსი
lalig@economy.ge

ეთერ მამუკელაშვილი

ეკონომიკური ანალიზისა და პოლიტიკის
დეპარტამენტი, მთავარი სპეციალისტი
(+99599) 16 41 96
eteri@economy.ge





ყოველდღიური ეკონომიკური დაიჯესტი

საკონტაქტო ინფორმაცია:

ლალი დოღობერიძე ეკონომიკური ანალიზისა და პოლიტიკის დეპარტამენტის უფროსი	(+99532) 99 11 14	lalig@economy.ge
ეთერ მამუკელაშვილი ეკონომიკური ანალიზისა და პოლიტიკის დეპარტამენტის მთავარი სპეციალისტი	(+99599) 16 41 96	eteri@economy.ge

სასარგებლო ელექტრონული ბმულები:

საქართველოს ეკონომიკისა და მდგრადი განვითარების სამინისტრო	www.economy.ge
საქართველოს ეროვნული საინვესტიციო სააგენტო	www.investingorgia.org
საქართველოს ტურიზმისა და კურორტების დეპარტამენტი	www.dort.gov.ge
სახელმწიფო ქონების მართვის პოლიტიკის და პრივატიზაციის დეპარტამენტი	www.privatization.ge
საქართველოს სტანდარტების, ტექნიკური რეგლამენტებისა და მეტროლოგიის ეროვნული სააგენტო	www.gnims.caucasus.net
საქართველოს სტატისტიკის ეროვნული სამსახური	www.geostat.ge
საქართველოს ტექნიკური ზედამხედველობის სახელმწიფო ინსპექცია	www.techinspection.ge
საწარმოთა მართვის სააგენტო	www.ema.ge
საქართველოს ეროვნული ბანკი	www.nbg.gov.ge
საქართველოს პარლამენტი	www.parliament.ge
საქართველოს მთავრობა	www.government.gov.ge
საქართველოს გარემოს დაცვისა და ბუნებრივი რესურსების სამინისტრო	www.moe.gov.ge
საქართველოს ენერჯეტიკის სამინისტრო	www.minenergy.gov.ge
საქართველოს სოფლის მეურნეობის სამინისტრო	www.maf.ge
საქართველოს ფინანსთა სამინისტრო	www.mof.ge
საქართველოს პროფილი	www.georgia.gov.ge

საკონტაქტო პირები:

ლალი დოღობერიძე

ეკონომიკური ანალიზისა და პოლიტიკის
დეპარტამენტის უფროსი
lalig@economy.ge

ეთერ მამუკელაშვილი

ეკონომიკური ანალიზისა და პოლიტიკის
დეპარტამენტი, მთავარი სპეციალისტი
(+99599) 16 41 96
eteri@economy.ge

